

základné údaje	
Kurz EUR	0,013130
Čistá hodnota aktív EUR	53 813 072,59
Otvorenie fondu	1.12.2000
Referenčná mena	EUR
Odporúčaný investičný horizont	minimálne 12 rokov
Očakávaná miera rizika	●●●●●
ISIN	SK3110000161
Doplnkové služby	Junior Konto Program sporenia PLUS



**Historická výkonnosť za uvedené obdobia**

		3 mes.	6 mes.	1 rok	3 roky	5 rokov	od zač.
p.a.	EUR	-	-	-	2,47%	-9,72%	-4,44%
celková	EUR	6,67%	-16,15%	-16,09%	7,61%	-40,04%	-39,34%

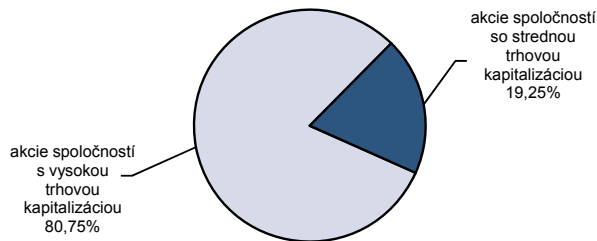
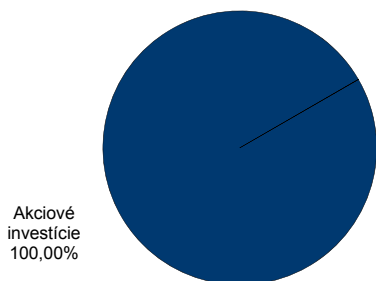
**zameranie fondu**

Fond investuje predovšetkým do akciových investícií, ktoré môžu tvoriť až 100 % majetku vo fonde. Hlavnú časť majetku vo fonde budú tvoriť akcie európskych spoločností s vysokou trhovou kapitalizáciou.

**komentár manažera fondu**

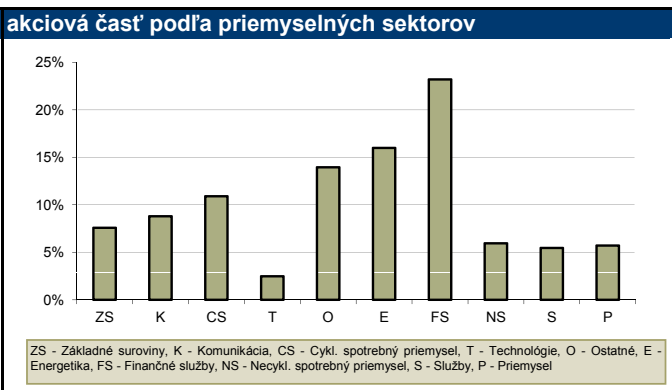
Tiaž rozpadu Eurozóny (či už úplne alebo na dvoj/troj/x-rýchlostnú Eurozónu), nekonečných problémov s financovaním dlhu, slabej a kvôli zvýšenej regulácii naďalej slabnúcej kapitálovej vybavenosti bankového sektoru bolo cítiť aj v tradične pozitívne naladené Vianočné obdobie. Indexy dosiahli malý 1%-ný nárast, ktorému výrazne napomohla 3 %-ná „Santa Claus rally“ v týždni pred Vianocami. Iskierkou nádeje by mohol byť pomerne výrazný pokles volatility a zlepšenie sentimentu, aj keď jadro problému so stále rastúcim dlhom zostáva nezmenené. Reštriktívna fiškálna politika (a tým pádom nižšie vládne výdavky), nízka business dôvera (spojená s vidinou zvyšovania daní) a zvýšená regulácia bankového sektoru, ktorého aktíva pravdepodobne poklesnú v novom roku, bude mať za následok, že Európa sa dostane do ekonomickej recesie. Európska centrálna banka zostáva tak poslednou inštanciou záchrany. Napriek opatrnej rétorike zo strany ECB a napriek tomu, že väčšina európskych politikov toto neprizná, ECB už od augusta agresívne uvoľňuje svoju monetárnu politiku „tlačeníím“ nových peňazí podobne ako to po Lehman Brothers urobil FED (americká centrálna banka) v Amerike a po Fukushima japonská centrálna banka. Nebude to pravdepodobne znamenať odvrátenie recesie, ale je to výrazný krok správnym smerom.

**alokácia portfólia fondu** **akciová časť podľa trhovej kapitalizácie**



**najvýznamnejšie akciové investície**

Titul	Sektor	Podiel
TOTAL SA	Ropa & zemný plyn	1,27%
SANOFI-AVENTIS	Farmaceutický priemysel	1,01%
SIEMENS AG	Spotrebná výroba	0,92%
TELEFONICA S.A.	Telekomunikácie	0,77%
BANCO SANTANDER CENTRAL HISP	Bankovníctvo	0,73%
BASF SE	Chemický priemysel	0,72%
ENI SPA	Ropa & zemný plyn	0,61%
UNILEVER NV-CVA	Potravinárstvo	0,60%
BAYER AG-REG	Chemický priemysel	0,59%
SAP AG	Softvérová spoločnosť	0,55%



Dôležité upozornenie: Výnosy z investície do podielových fondov dosiahnuté v minulosti nie sú zárukou budúcich výnosov. Údaje o vývoji hodnoty majetku v podielovom fonde a výnosov z hospodárenia s majetkom v podielovom fonde nepredpokladajú vývoj týchto ukazovateľov v budúcnosti. S investíciou do podielových fondov je spojená rôzna miera rizika, ktorá závisí od konkrétnej investičnej stratégie podielového fondu. Hodnota investície do podielového fondu ako aj výnos z nej môže stúpať alebo klesať a podielník nemusí dostať späť celú investovanú čiastku. Cieľ investičnej stratégie sa aj napriek vynaloženiu odbornej starostlivosti nemusí podať dosiahnuť. Správcovská spoločnosť žiadnym spôsobom negarantuje dosiahnutie cieľa investičnej stratégie. Do prevoditeľných cenných papierov a nástrojov peňažného trhu vydaných alebo zaručených členským štátom Európskej únie možno investovať až 100% hodnoty majetku v podielovom fonde, pričom majetok v podielovom fonde musí tvoriť najmenej šesť emisií takýchto prevoditeľných cenných papierov a nástrojov peňažného trhu a hodnota takejto jednej emisie nesmie tvoriť viac ako 30% hodnoty majetku v podielovom fonde. Do prevoditeľných cenných papierov alebo nástrojov peňažného trhu členského štátu Európskej únie alebo ním zaručených prevoditeľných cenných papierov alebo nástrojov peňažného trhu je možné investovať viac ako 35% hodnoty majetku v podielovom fonde.

